

СЫРНЫЕ МЫШКИ

БУКЛЕТ ЗАДАНИЙ



WWW.POPULARPLAYTHINGS.COM

СЫРНЫЕ МЫШКИ

Всем привет от Сырных мышек-норушек!

Подготовка: В каждом задании головоломки показано начальное расположение используемых кусочков сыра. Внутри кусочка сидит мышка определенного цвета. С одной стороны видна ее мордочка, а с другой – хвостик. Положите кусочек сыра с мышкой на указанное в задании место на тарелке. Убедитесь, что хвостик мышки направлен вверх.

Цель: Для выполнения заданий перекачивайте кусочки сыра по тарелке, пока все мышки не будут смотреть мордочками вверх.

Как играть: Чтобы передвинуть кусочки сыра, их придется «перекачивать». Если рядом с кусочком сыра достаточно свободного места, то его можно наклонить и перевернуть. Он перемещается с прежнего места на соседнюю область. Таким образом, большой кусочек может занимать одну или две смежные области. Перекачивая кусочки сыра по тарелке, вы открываете пространство для следующих ходов.



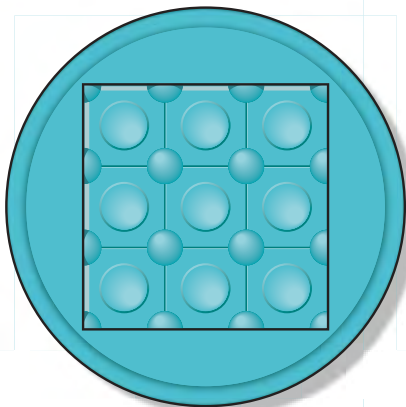


ХВОСТИК



МОРДОЧКА

От 8-и лет



Содержимое:

- Тарелка для сыра (Основа)
- Пять маленьких кусочков сыра
- Два больших кусочка сыра
- Буклет заданий с инструкциями и решениями

Если вам понравилась эта игра, загляните на сайт компании Стиль Жизни www.LifeStyleLtd.ru – там вы найдёте множество других интересных настольных игр для взрослых и детей!



Эрик Харшбаргер — разноплановый изобретатель, создающий словесные, числовые и механические головоломки, а также задачи с карандашом и бумагой для журналов, сайтов и собственного развлечения. Он работал программистом и учителем математики, а в свободное время создавал огромные скульптуры и мозаики из миниатюрных пластиковых блоков. Сейчас он живет в Оберне, штат Алабама.

Изобретатель: Эрик Харшбаргер / Дизайн: Билл Ханлон и Стив Вагнер / Раздел с заданиями: Вей-Хва Хуанг и Эрик Харшбаргер / Иллюстрация на коробке: Вейн Винсент



WWW.POPULARPLAYTHINGS.COM

© 2010 Popular Playthings®