

Клетки СТОП!

СТОП! Окончание университета

- Возьмите из стопки 2 верхние карточки карьеры.
- Выберите ту, что понравилась больше, и положите её перед собой лицевой стороной вверх. Другую положите обратно в стопку.
- Снова крутите волчок.



СТОП! Свадьба

- Сегодня вы женитесь!
- Поместите фигурку в свой автомобиль – это Ваш(а) супруг(а)!
 - Крутите волчок, чтобы собрать со всех деньги. Выпал красный цвет? Получите 50К Чёрный? Получите 100К.
 - Снова крутите волчок.



СТОП! Вечерняя школа. Выберите свой путь.

Вечерняя школа.

- Уплатите в банк 100К и идите в вечернюю школу.
- Возьмите из стопки 2 верхние карточки карьеры, выберите ту, что понравилась больше, и положите её перед собой лицевой стороной вверх. Все другие карточки положите обратно в стопку. Снова крутите волчок.

Продолжайте жизнь

Снова раскрутите волчок и идите по дороге жизни.

ИЛИ

СТОП! Семья. Выберите свой путь.

Путь семьи.

Снова раскрутите волчок и направьтесь по этой дороге, чтобы завести детей.

Продолжайте жизнь

Снова раскрутите волчок и идите по пути жизни.

ИЛИ

СТОП! Дети

- Крутите волчок, чтобы определить, сколько у вас будет детей.
- Поместите фигурки в свой автомобиль.
- Снова крутите волчок.



СТОП! Риск. Выберите свой путь.

Рискованная дорога

Снова крутите волчок и направляйтесь по этой дороге, чтобы выиграть (или потерять) больше деньги.

Безопасный маршрут

Снова крутите волчок и идите по безопасному маршруту.


ИЛИ



Закончились деньги? Возьмите кредит в банке.

Если у Вас не хватает денег, чтобы выплатить долг или что-то купить, возьмите кредит в банке.

- Банкир выдаёт Вам наличные деньги и кредитный сертификат за каждые 50К, которые Вы берёте в долг.
- Погасить кредит можно в любое время, возвращая каждый сертификат с 60К наличных денег.



Выигрывайте!

Выход на пенсию

Когда Вы достигли клетки ВЫХОД НА ПЕНСИЮ, выберите, куда отправиться: В Особняк миллионеров или Загородные просторы. Припаркуйте свой автомобиль, откиньтесь на сидении и ждите прибытия других игроков.

Получите от банка премию по выходу на пенсию:

- 1й вышедший на пенсию 400К
- 2й вышедший на пенсию 300К
- 3й вышедший на пенсию 200К
- 4й вышедший на пенсию 100К

Конец игры

После выхода всех игроков на пенсию, все оплачивают свои долги и подсчитывают своё богатство.

Как подсчитать своё богатство:

1. **Продайте свои дома.**
Крутите волчок, чтобы узнать их стоимость, и получите деньги у банкира.
2. **Получите 100К за каждую собранную карточку действия.**
3. **Получите деньги за детей.**
Получите 50К у банкира за каждую фигурку ребёнка.
4. **Оплатите свои долги.**
Уплатите банку 60К за непогашенные кредиты.
5. **Посчитайте свои деньги!** Если Вы богаче всех, Вы выиграли!

ПРИ СБОРКЕ НЕОБХОДИМА
ПОМОЩЬ ВЗРОСЛЫХ.

ВОЗРАСТ
8+
ИГРОКОВ

ИГРА В ЖИЗНЬ

Руководство к игре

Как играть

Отправляйтесь в путь навстречу круговороту жизни, где вас ждут приключения, семья и неожиданные сюрпризы!

Выигрывает самый богатый игрок!



В комплекте:

Игровое поле и Волчок, Карточки, Жетоны
КРУТИ НАУДАЧУ!, Автомобили, Фигурки персонажей,
Стопка денег

121040031



Производитель: Hasbro С.А., Ру Эмиле Буше 31, 2800 Дельмон, Швейцария
© 2013 Hasbro Все права защищены. Импортёр: ООО «Хасбро Раша» Адрес: 141400,
Моск. обл., г.Химки, ул. Ленинградская, вл.39, стр.6; ИГРА.

Мы рекомендуем сохранить упаковку для последующих обращений. Цена и
содержимое могут отличаться от изображённых на иллюстрации

www.hasbro.ru


game.com



Готовимся к игре!


Аккуратно разделите фигурки персонажей от пластикового держателя. При необходимости, наждачной бумагой или пилочкой удалите остаток пластика.

1 Каждый игрок получает



1 автомобиль и 1 жетон (одного цвета)
1 фигурку персонажа (розовую или голубую) 200К

2 Рассортируйте карточки на 4 стопки и положите рядом с игровым полем.



3 Выберите банкира.

Банкир выдаёт вам зарплату, когда вы проходите или останавливаетесь на клетке «День зарплат». Если у игрока закончились деньги, банкир выдаёт ему кредит. Подробнее см. «Банковский кредит».

4 До начала игры выберите свой путь.

Выборали образование?

- Сразу заплатите банкиру 100К за обучение.
- Получив образование, вы можете рассчитывать на более выгодную работу.

Выборали карьеру?

- Возьмите из стопки 2 верхних карточки карьеры, выберите ту, что понравилась больше, и положите её перед собой лицевой стороной вверх. Вторую карточку положите на дно стопки.
- Выбрав карьеру, вы быстрее начнёте получать зарплату.

5 Поместите фигурку своего персонажа в автомобиль и поставьте его на клетку старта на выбранном пути.

Игра!

Как стать победителем

Передвигайте свой автомобиль от старта к выходу на пенсию и участвуйте во всевозможных неожиданных приключениях. Когда все игроки выйдут на пенсию, выигрывает самый богатый игрок!

Как играть

Начинает игру самый младший игрок.

Когда наступает ваша очередь



1 Крутите волчок и делайте ход

Пустите волчок и переместитесь на нужное количество клеток.



СТОП!
Остановитесь, если вы проходите по клетке СТОП! (даже если не закончили ходить). Каждая клетка СТОП! уникальна, см. последнюю страницу.



День зарплат

Если вы остановились или проходите эту клетку, сразу получите зарплату у банкира.

2 Где вы остановились?

Смотрите раздел «Клетки игрового поля» на следующей странице, когда останавливаетесь на каждой клетке.



Пример: Если вы остановились на клетке «Действие», возьмите карточку действия.

3 Вот и всё!

Ваш ход закончен. Наступает очередь игрока слева от вас.

Начинаем игру!

Это всё, что вам нужно знать, чтобы начать играть. Изучайте клетки, на которых останавливаетесь.

Клетки игрового поля



Клетки СТОП!

Остановитесь, если вы проходите по клетке СТОП! (даже если не закончили ходить). Каждая клетка СТОП! уникальна, см. последнюю страницу.



Клетки ДЕНЬ ЗАРПЛАТЫ

Если вы остановились или проходите эту клетку, сразу получите зарплату у банкира согласно вашей карточке карьеры/образования.



Клетки действия

Если вы остановились на этой клетке, возьмите из стопки верхнюю карточку действия и выполните задание. Оставьте карточку себе (в конце игры вы получите за неё 100К).




Клетки КРУТИ НАУДАЧУ

1. Если игрок остановился на этой клетке, все игроки кладут жетон на номер на колесе КРУТИ НАУДАЧУ. Игрок, чья очередь наступила, может положить второй жетон (серебряный) на другой номер.
2. Крутите волчок, пока не выпадет номер, на который один из игроков положил жетон. Такой игрок получает 200К.



Клетки ДЕТИ

Если вы остановились на этой клетке, добавьте фигурки в свой автомобиль — у вас появились дети!



Клетки ЖИЛЬЁ

Если вы остановились на этой клетке, купите/продайте дом или ничего не делайте.

Купите дом (даже если у вас уже есть один)

Возьмите из стопки 2 верхние карточки жилья. Выберите ту, что понравилась больше, и уплатите банку цену покупки. Другую карточку положите обратно в стопку.

Продать дом

Крутите волчок, посмотрите, какого цвета центр волчка: красного или чёрного, и получите цену продажи от банка.

Ничего не делайте

Вы можете не продавать и не покупать дома.